

知事記者会見

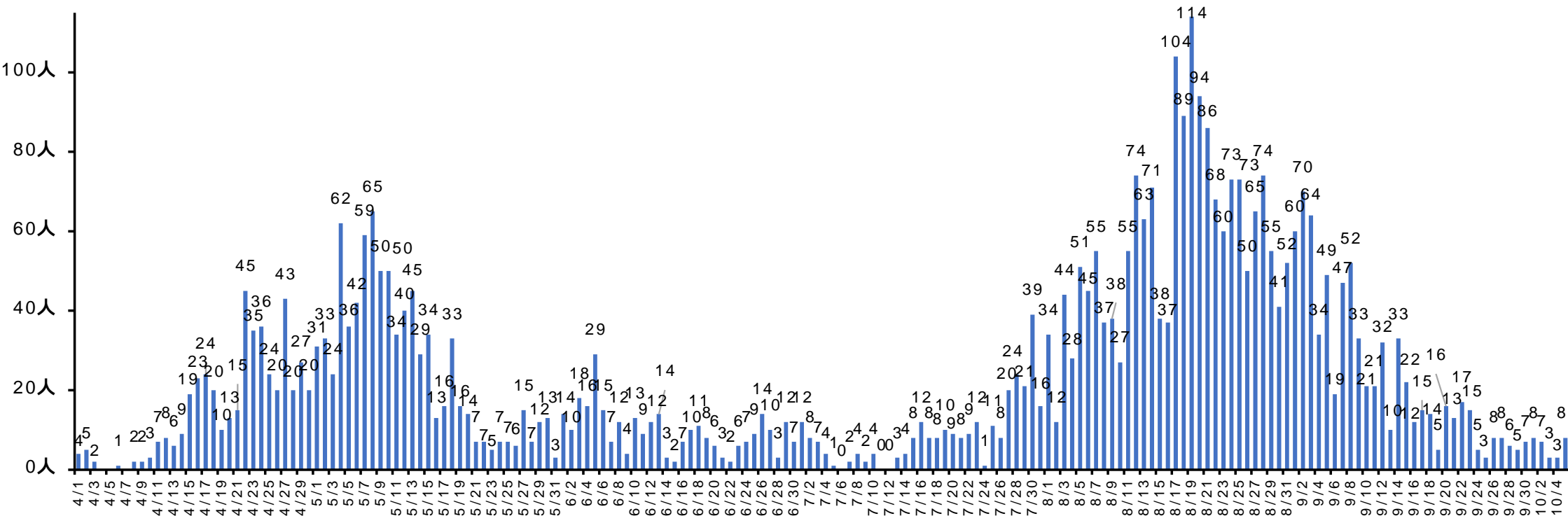
新型コロナウイルス感染症への対応について

令和3年10月5日

今回の会見のポイント

- 県全体の感染段階を10月6日から
ステージ1に引き下げ

新規感染者数推移



公表日		9/26	9/27	9/28	9/29	9/30	10/1	10/2	10/3	10/4	10/5
新規 感染者数	全数	8	8	6	5	7	8	7	3	3	8
	初発	3	0	2	0	5	0	2	3	0	
	(うち県外)	0	0	1	0	0	0	1	1	0	
	(うち飲食)	0	0	0	0	1	0	0	0	0	
	(うち不明)	3	0	1	0	4	0	0	0	0	
	(うち調査中)	0	0	0	0	0	0	1	2	0	
1週間計		77	69	62	50	42	45	49	44	39	41

県内の感染状況等について

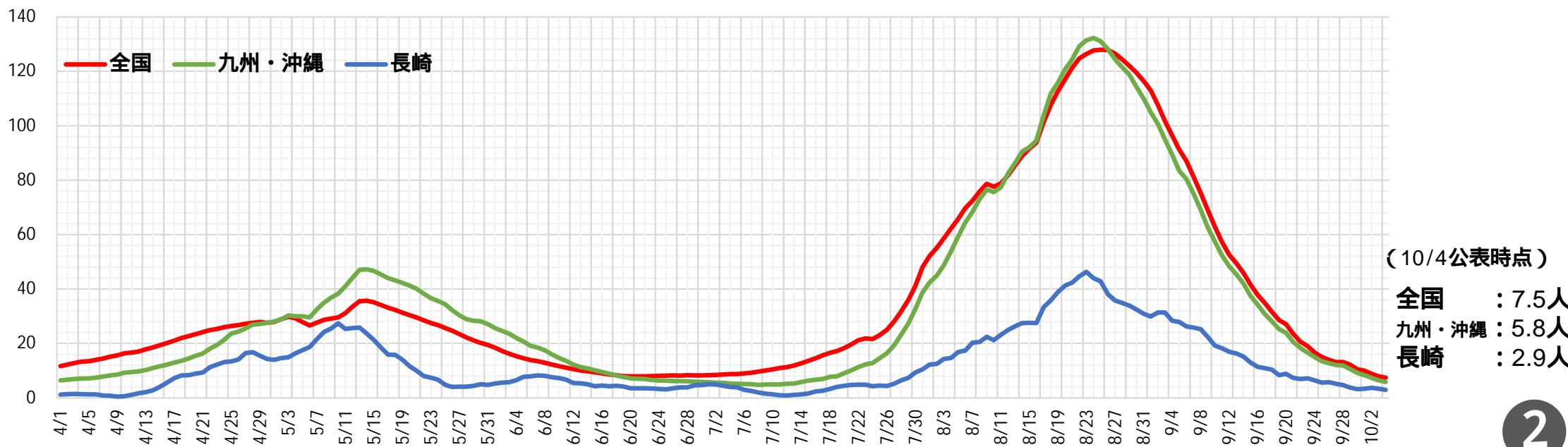
主要な指標の状況

県全体	9/18	9/19	9/20	9/21	9/22	9/23	9/24	9/25	9/26	9/27	9/28	9/29	9/30	10/1	10/2	10/3	10/4	10/5
最大病床使用率 (緊急時対応病床使用率)	18.4% (14.8%)	17.0% (13.7%)	16.8% (13.5%)	15.5% (12.4%)	13.9% (11.1%)	13.4% (10.7%)	12.0% (9.7%)	10.7% (8.6%)	11.6% (9.3%)	11.6% (9.3%)	10.2% (8.2%)	8.6% (6.9%)	8.4% (6.7%)	8.2% (6.6%)	7.7% (6.2%)	8.2% (6.6%)	7.7% (6.2%)	6.6% (5.3%)
新規感染者数 (10万人/週)	14人 (10.4人)	5人 (8.4人)	16人 (8.8人)	13人 (7.3人)	17人 (6.9人)	15人 (7.2人)	5人 (6.4人)	3人 (5.6人)	8人 (5.8人)	8人 (5.2人)	6人 (4.7人)	5人 (3.8人)	7人 (3.2人)	8人 (3.4人)	7人 (3.7人)	3人 (3.3人)	3人 (2.9人)	8人 (3.1人)
療養者数 (10万人/日) (入院+宿泊+自宅)	16.7人	13.8人	14.1人	13.3人	11.7人	11.0人	9.8人	7.8人	8.0人	8.0人	7.3人	6.6人	6.0人	5.8人	5.5人	5.3人	5.5人	5.7人

		国ステージ 基準	国ステージ 基準	県ステージ2基準	県ステージ3基準	県ステージ4基準	県ステージ5基準
病床使用率	病床全体	最大20%以上	最大50%以上	最大10%以上 (42床以上)	最大20%以上 (85床以上)	最大35%以上 (149床以上)	最大50%以上 (214床以上)
	重症者 用病床	最大20%以上	最大50%以上	最大10%以上 (3床以上)	最大20%以上 (7床以上)	最大35%以上 (13床以上)	最大50%以上 (19床以上)
新規感染者数 (10万人/週)		15人以上	25人以上	49人/週以上 (7人/日以上) <small>(3.69人/10万人/週)</small>	98人/週以上 (14人/日以上) <small>(7.39人/10万人/週)</small>	215人/週以上 (30人/日以上) <small>(16.20人/10万人/週)</small>	324人/週以上 (46人/日以上) <small>(24.42人/10万人/週)</small>
療養者数(10万人/日) (入院+宿泊+自宅)		20人以上	30人以上	76人/日以上 <small>(5.7人/10万人/日)</small>	155人/日以上 <small>(11.7人/10万人/日)</small>	339人/日以上 <small>(25.5人/10万人/日)</small>	510人/日以上 <small>(38.4人/10万人/日)</small>

10/5公表時点

全国・九州沖縄・本県における新規感染者数推移の比較(10万人/週)



入院医療の状況について

10月5日公表時点の入院患者数と病床使用率(医療圏別)

医療圏	長崎	佐世保 県北	県央	県南	本土 計	五島	上五島	壱岐	対馬	合計
入院 患者数	9	8	8	1	26	1	-	2	-	29
最大 確保 病床数	149	98	74	33	354	23	17	21	25	440
病床 使用率	6.0%	8.2%	10.8%	3.0%	7.3%	4.3%	0%	9.5%	0%	6.6%

フェーズ	3	—	1	1	1	1	—
------	---	---	---	---	---	---	---

入院患者：重症0名、中等症・軽症29名

宿泊施設療養者：28名

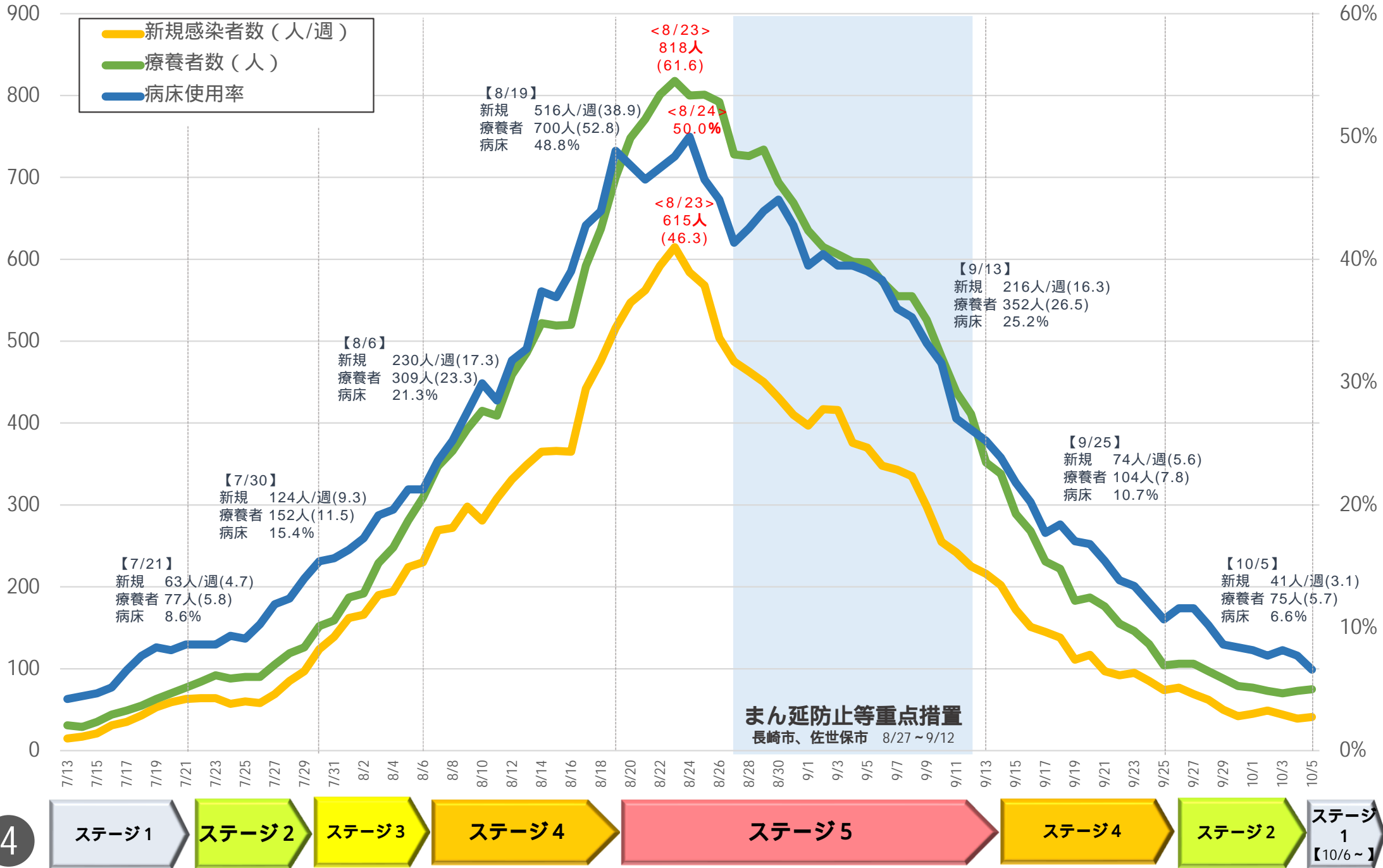
自宅療養者：14名

調整中：4名

回復者数：5,866名

死亡者数：72名(80代以上が約7割)

各指標と感染段階(ステージ)の推移 《第5波》

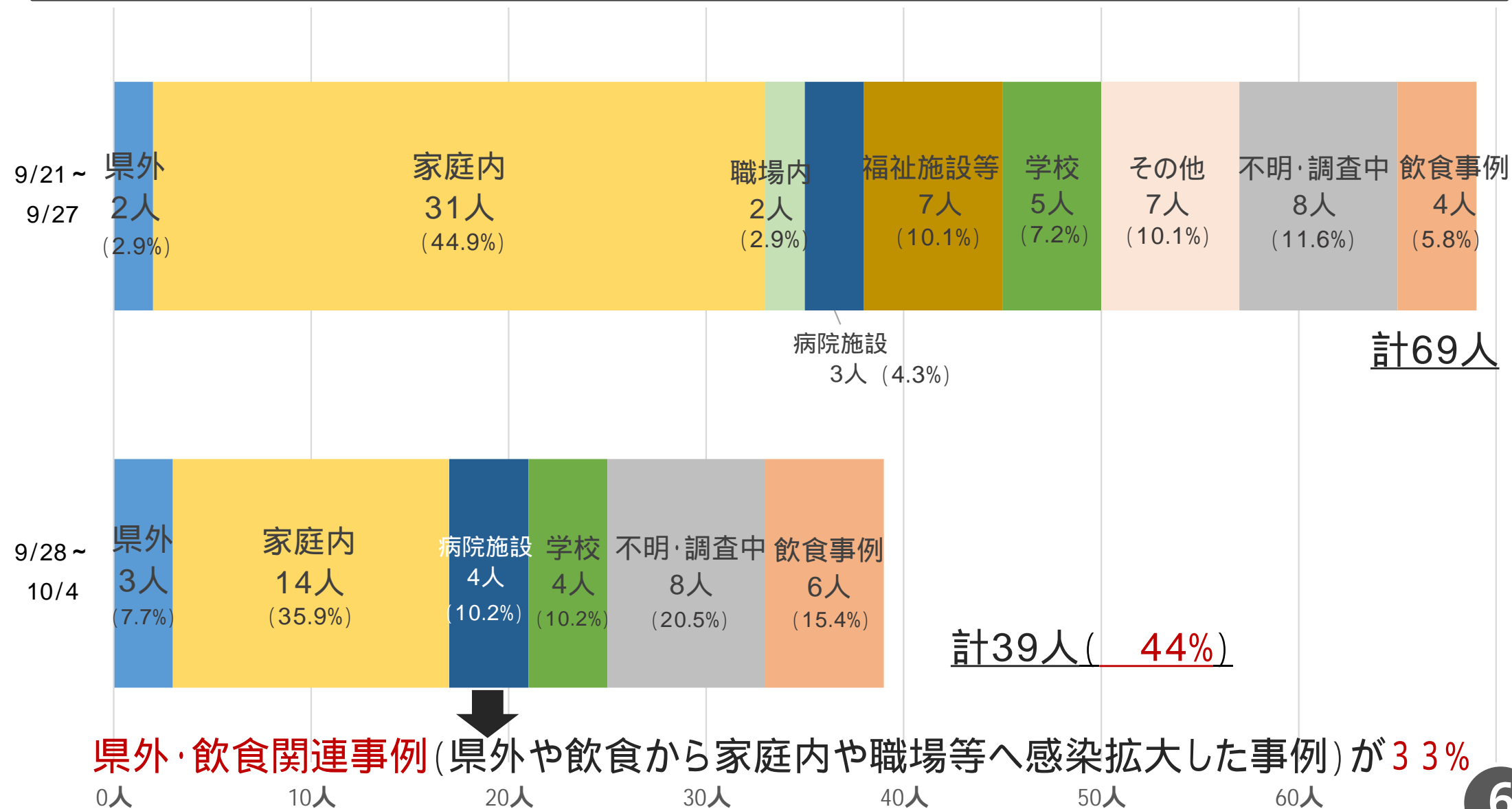


市町別発生件数 (7/1 ~ 10/5 公表分)

市町名	感染者数	発生割合	人口10万	人口10万 /週	市町名	感染者数	発生割合	人口10万	人口10万 /週
長崎市	949人	33.6%	230.3人	2.4人	雲仙市	41人	1.5%	98.1人	-
佐世保市	861人	30.5%	348.1人	7.7人	南島原市	27人	1.0%	62.6人	-
島原市	39人	1.4%	89.5人	-	長与町	86人	3.0%	206.7人	-
諫早市	253人	8.9%	188.0人	-	時津町	52人	1.8%	176.4人	-
大村市	194人	6.9%	204.4人	4.2人	東彼杵町	13人	0.5%	166.7人	12.8人
平戸市	41人	1.5%	138.0人	-	川棚町	33人	1.2%	243.7人	22.2人
松浦市	33人	1.2%	150.7人	4.6人	波佐見町	12人	0.4%	82.8人	-
対馬市	13人	0.5%	44.2人	-	小値賀町	9人	0.3%	387.4人	-
壱岐市	16人	0.6%	62.7人	11.8人	佐々町	33人	1.2%	238.3人	-
五島市	78人	2.8%	222.9人	-	新上五島町	6人	0.2%	33.2人	-
西海市	38人	1.3%	141.4人	-	県全体	2,827人	-	213.0人	3.1人

感染事例分析(県全体)

感染者数は大幅に減少(**44%**)



現状のまとめ

《感染状況》

▶ 県全体では、**全ての指標**が3日間連続で**県ステージ1**の状況

- ・ 最大病床使用率 (%) 6.6% (1)
- ・ 新規感染者数 (10万人/週) 3.1人 (1)
- ・ 療養者数 (10万人/日) 5.7人 (1)

10月5日公表分
(括弧内はステージ)

《評価》

▶ 県全体の感染状況は**ステージ1**の状況まで改善しているものの、感染の再拡大を招かないよう、相対的に感染リスクの高い**県外との往来に留意**するとともに、**飲食の場における感染防止対策の徹底等**が必要

ステージの判断等について (10/6~)

➤ 直近の感染状況を踏まえ、**県全体**の感染段階を【**ステージ1**】に引き下げ

感染段階対応の目安

ステージ 1	ステージ 2	ステージ 3	ステージ 4	ステージ 5
<p>ステージに関わらず実施</p> <ul style="list-style-type: none"> 基本的感染予防の徹底 常時モニタリングで感染拡大の兆候を早期探知 感染拡大地域との不要不急の往来自粛要請 感染拡大地域からの来県者に対する感染防止対策の呼びかけ 国の統一基準に基づくイベント等の入場者数制限 第三者認証店舗・宿泊施設の利用推奨の呼びかけ 	<ul style="list-style-type: none"> 感染が拡大している地域や業種における包括的な検査の実施 感染が拡大している業種への訪問自粛要請 会食時の制限 	<ul style="list-style-type: none"> 警戒警報の発令 県外との往来自粛を要請 県外からの来場が多数見込まれるイベント等の開催自粛・延期等要請 	<ul style="list-style-type: none"> 特別警戒警報の発令 <div data-bbox="1368 863 1765 1062" style="border: 1px solid black; padding: 5px; text-align: center;"> <p>特定市町</p> <p>発生の状況や内容に応じた対策を実施</p> </div>	<div data-bbox="1912 667 2123 730" style="border: 1px solid black; padding: 2px; text-align: center;"> <p>県全域</p> </div> <ul style="list-style-type: none"> 県独自の緊急事態宣言の発令 営業時間短縮要請（飲食店・政令施設等） 不要不急の外出自粛要請 イベント等の開催自粛・延期等要請 医療危機事態宣言の発令（緊急時対応病床を確保） まん延防止等重点措置の適用を国に要請 感染状況次第で緊急事態措置の適用を要請

県民の皆様へ

全国で緊急事態宣言等は解除されましたが、
訪問予定地域における呼びかけ等を確認したうえで

時短要請等の措置が継続

されている地域とは

不要不急の **往来自粛**

出張等、必要な往来の際も 会食は控えてください

県民の皆様へ

飲食の際は、大人数を避け

感染防止対策が徹底された

コロナ対策認証店



(店舗からの感染対策への呼びかけにご協力を)



team **NAGASAKI
SAFETY**



認証店はHPでご確認ください

のご利用を

県民の皆様へ

ワクチン接種者を含め、日常生活においても

基本的な感染防止対策

を

- ▶ マスクの着用
- ▶ 手指消毒の徹底
- ▶ 密の回避
- ▶ 共用部分への接触注意

飲食事業者の皆様へ

ながさきコロナ対策飲食店認証制度

「team NAGASAKI SAFETY」 

飲食店の皆様は積極的な取得を

- ▶ 現在、政府においては、コロナ禍における制限緩和の在り方が議論されています
- ▶ 今後、『ワクチン・検査パッケージ』や第三者認証制度の活用を前提に、緊急事態・重点措置適用地域においても、**酒類提供を認める** **営業時間に制限を設けないこと** 等が検討されています

飲食事業者の皆様へ

ながさきコロナ対策飲食店認証制度



認証は受けたいが、取得するための方法が分からない、
うちのお店で感染防止対策はどうすれば…




➡ **まずはお気軽にお電話ください。**取得に必要な感染防止対策の内容や申請方法についてアドバイスし、必要に応じ、店舗にスタッフを派遣します。

➡ 飲食店向けの地区別説明会を開催し、認証制度の詳細・申請方法についてご説明します。

(地区別説明会の詳細は県ホームページ等でお知らせします)



 **問い合わせ先** ながさきコロナ対策飲食店認証制度申請事務局(コールセンター)

0570-550-388 (受付時間:9時~18時 平日のみ)

関係連絡先について

長崎県受診・相談センター

電話番号 0120-071-126
(土日祝日含む 24時間)

長崎県新型コロナウイルス関連 人権相談窓口

電話番号 095-894-3184
相談日時 毎週月～金曜日(祝日を除く)
午前9時～午後5時45分
(水曜日は午後8時まで)

自主的なPCR検査の実施、N-CHATの活用方法等 に関する電話相談窓口(事業者・団体向け)

電話番号 080-2061-3431(一般社団法人長崎県薬剤師会)
受付時間 午前10時～12時、午後1時～4時(土日、祝日を除く)


【N-CHAT(健康管理アプリ)】



N-CHAT 検索

【COCOA(接触確認アプリ)】

iPhoneの方はこちら



Androidの方はこちら



COCOA 検索